

Invullen keuzeformulier in Zermelo

- 1) Om in te loggen bij Zermelo ontvang je een mailtje op je Vellesan-email. Het bericht dat je dan ontvangt ziet er als volgt uit:

Geachte gebruiker van Zermelo Portal vellesancollege,

Het wachtwoord voor uw Zermelo Portal account is gewijzigd. U kunt nu inloggen met:

Gebruikersnaam: "xxxxxx" (zonder aanhalingstekens)

Wachtwoord: "xxxxxx" (zonder aanhalingstekens)


Deze link brengt u direct naar de inlogpagina: <https://vellesancollege.zportal.nl/>

Met vriendelijke groet,

Uw Zermelo Portal beheerder


De gebruikersnaam is je leerlingnummer. Het wachtwoord is uniek voor jou aangemaakt.

- 2) Om het keuzefomulier in te vullen ga je naar <https://vellesancollege.zportal.nl/>



Zermelo vellesancollege

vellesancollege.zportal.nl


zermelo

Welkom bij Zermelo. Log in met je gegevens voor *vellesancollege*.

Gebruikersnaam

Wachtwoord

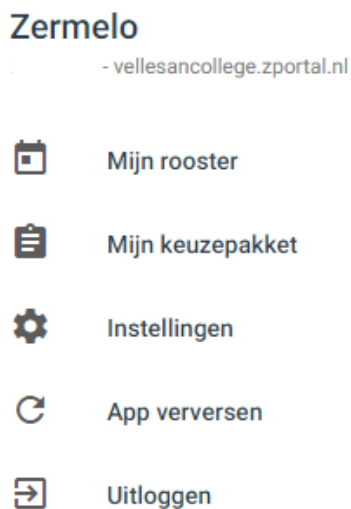
Ingelogd blijven

INLOGGEN

[Wachtwoord vergeten?](#)

Versie 22.02.2 prod4 | Status portal

- 3) Vervolgens kies je links op het scherm de optie “Mijn keuzepakket”



Je ziet nu in 'Mijn keuzepakket' een inleverdatum, de naam van het keuzepakket, de afdeling en het schooljaar, ongeveer zoals het plaatje hieronder maar dan met je eigen schoolgegevens:



- 4) Klik op het keuzepakket. Je krijgt dan een keuzemenu dat je stap voor stap door de profiel- en pakketkeuze heen leidt.

- 5) Klik op “opsturen”. Hiermee is jouw pakketkeuze definitief. Nadat je het formulier hebt opgestuurd, zie je een groen vinkje staan.

- 6) Klik aan de linkerkant op uitloggen